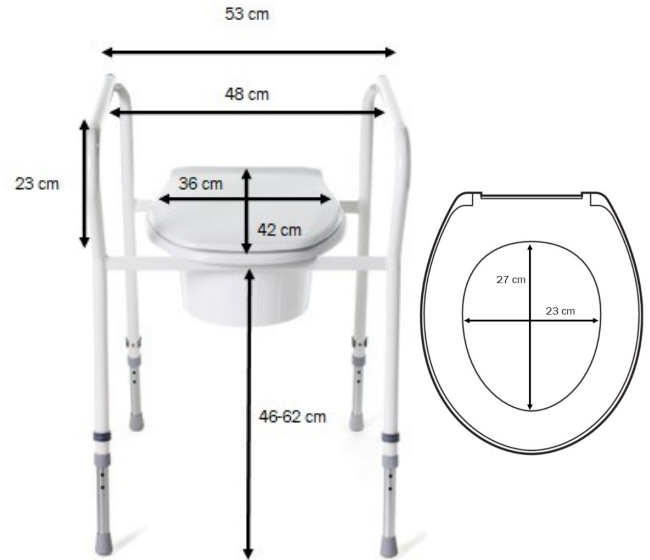


StaplaLätt
Hjälpmedel i hemmet • Toalettbesök • Toaförhöjningar

Art nr: 144202, 144204

Toalettförhöjning StaplaLätt, inkl stänkskydd är en fristående toalettförhöjning som är avsedd att ställa över en toalettstol för att skapa en högre sitthöjd och därmed underlätta toalettbesök. Kan också brukas fristående med en hink.

Art nr	144202	144204
Benämning	StaplaLätt	StaplaLätt mindre
Vikt	5,4 kg	5,2 kg
Maximal brukarvikt	160 kg	
Material	Pulverlackerat stål (stativ), aluminium (förlängarben), PP (sits)	
Teknisk livslängd	5 år under förutsättning att regelbundna kontroller och service utförs	
Förvaring	Rumstemperatur	
Återvinning	Metallåtervinning och plastavfall, emballage av wellpapp. Sorteras enligt lokal anvisning	
Övrig information	Utbildning/information av produkt kan tillhandahållas av Swereco vid förfrågan	



Tillbehör:

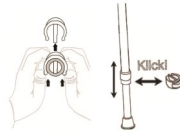
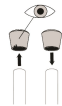
Art nr 144206 ryggstöd
Art nr 144210 mjuksits
Art nr 144785 lockstödsband
Art nr 144750 stänkskydd
Art nr 144755 hink
Art nr 144760 hink med handtag

Reservdelar:

Art nr 120700 stödfot, grå
Art nr 120701 stödfot, vit
Art nr 14420206 toasits
Art nr 14420213 clips 25 mm
Art nr 14420225-S förlängarpåse

Säkerhetsanvisning

- Produkten skall ej brukas på annat sätt än vad som är avsett. Inga egna anpassningar av produkten är tillåtna.
- Toalettlocket får ej användas som ryggstöd.
- Om stolen används fristående skall den placeras med ryggen mot en vägg.
- Stolen skall placeras så att stolens fyra ben står stadigt mot golvet.
- Stolen får ej vinklas i sådant läge att stolen endast står på två ben då brukaren sitter på den. Den maximala brukarvikten är beräknad med stolens fyra ben i golvet.
- Stolen får ej förflyttas med brukaren sittandes på den.
- Stolen skall belastas jämnt på båda sidor för att minimera tipprisk.
- Stödfötterna ska kontrolleras regelbundet. Skadade eller slitna stödfötter kan innebära försämrat grepp och ska bytas ut mot nya.
- Innan användning, säkerställ att clipset för höjjusteringen sitter ordentligt intryckt.
- Vid byte av clips, säkerställ att det är rätt modell (flera storlekar finns).
- Vid tecken på att höjjusteringen glappar eller att produkten på annat sätt är skadad ska den tas ur bruk.



Symboler:



Produktens partinummer



Produktens utgångsdatum (5 års livslängd)



Produktens artikelnummer: 144202, 144204



Produkten är en medicinteknisk produkt



Produkten är CE-märkt i enlighet med Förordning (EU) 2017/745



Konsultera bruksanvisning



Tillverkare: Swereco AB
Vagnvägen 4
SE-364 42 Lenhovda



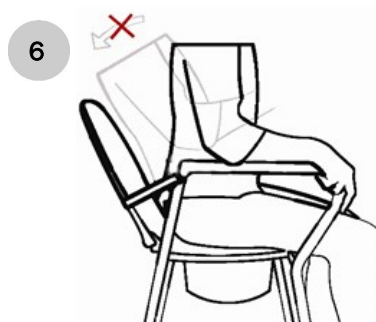
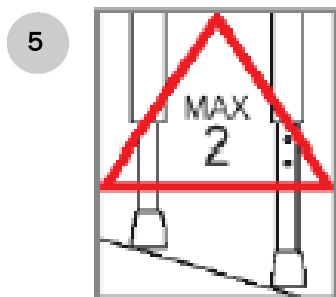
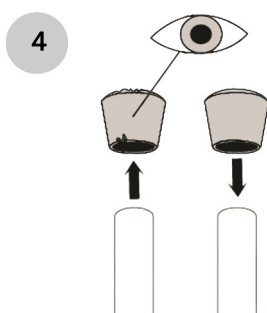
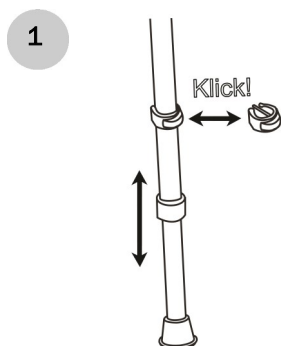
SRN SE-MF-000033314

StaplaLätt
Hjälpmedel i hemmet • Toalettbesök • Toaförhöjningar

Art nr: 144202, 144204

Användaranvisning

1. För justering av höjden: tryck loss clipset från benet, justera till rätt höjd och tryck sedan dit clipset igen. Kontrollera att clipset är ordentligt intryckt före användning. Om clipset ersätts med ett nytt skall det kontrolleras att det är rätt storlek (flera storlekar finns).
2. Finjustera toalettförhöjningen så att det står plant genom att vrida på den ställbara foten (vit). Observera att endast den vita foten kan finjusteras. Det går att byta plats på benen.
3. Montera stänkskyddet som bilden visar.
4. Kontrollera stödfötterna före användning. Skadade/utslitna stödfötter skall bytas ut mot nya.
5. Om toalettförhöjningen ställs i ett framåtlutat läge får skillnaden i höjd mellan de främre och de bakre benen maximalt uppgå till 5 cm, vilket motsvaras av två hål i höjdställningen.
6. Toalettlocket får ej användas som ryggstöd.



7. Produkten ska rengöras regelbundet och vid behov med tvällösning, pH 5-9. Produkten kan även torkas med 70% isopropanol. Produkten skall **EJ** rengöras med etanol.

Vid allvarliga produktfel/tillbud, kontakta tillverkaren samt Läkemedelsverket.

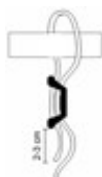
Rekonditioneringsanvisning

Vid rekonditionering ska produkten kontrolleras och utslitna eller skadade delar ska bytas ut. Kan desinficeras i avsedd utrustning i 85°C i minst 3 minuter. Produkten skall rekonditioneras mellan varje brukare eller oftare vid behov.

Monteringsanvisning, art nr 144785 lockstödsband



Montera fast lockstödsbandet runt armstödet



Dra i flärpen så att bandet sticker ut 2-3 cm



Se till att lockstödsbandet inte monteras för långt ut på armstödet

Senaste versionen av bruksanvisningen finns alltid att hämta från Swerecos hemsida, under respektive produktflik.
<https://www.swereco.com/hjalpmedel-i-hemmet/toalettbesok/toaforhojningar/toaforhojning-stapalatt-144202>