

DUSCHPALL HALTEN FÖR BADKAR

Artikelnummer: 142950

Säkerhetsanvisningar:

- Produkten bör ej brukas på annat sätt än vad som är avsett.
- Duschpallen skall placeras på en plan yta med ett benpar (de reglerbara) utanför badkaret och ett benpar inne i badkaret.
- Innan användning försäkra att pallen står stadigt.
- Pallen får ej förflyttas med brukaren sittandes på den.
- Kontrollera stödfötterna regelbundet. Skadade eller utslitna stödfötter ökar risken för att pallen förlorar sitt fäste vilket kan göra stolen instabil.
- Skadade eller utslitna stödfötter skall bytas ut mot nya, vilka kan beställas från Swereco.
- Innan användning säkerhetställ att clipset för höjdjustering sitter ordentligt intryckt.
- Vid byte av clips säkerhetställ att det är rätt modell. (olika storlekar finns)
- Vid tecken på att höjdjusteringen glappar eller att produkten på annat sätt är utsliten bör produkten tas ur bruk.
- Max brukarvikt 100 kg.

Avsedd användning: Duschpallen Halten är avsedd att sitta på när man duschar i badkar.

Symboler: Förklaring av symbolerna på produkten och i bruksanvisningen.



Max 100 kg

Max säker brukarvikt.



Kan tvättas med alkalisk tvållösning, ph 5-9.



Tvättas i max 85°C i max 3 minuter.



Visuell kontroll.



Produkten följer (EU) MDR 2017/745 och 2007/47/EG för medicintekniska produkter..

Teknisk specifikation

Sitsens djup: 34 cm
Sitsens bredd: 47 cm
Vikt: 5,0 kg
Ställbar höjd: 61-71 cm
Frigående höjd över badkar (från undersida pallen) är 55-65 cm

Material: Stålrör, Polyuretanskum (sits)
TPE (stödfötter)

Tillverkad av:

Swereco AB

Vagnvägen 4

SE-364 42 Lenhovda

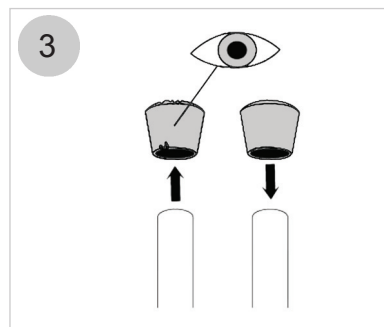
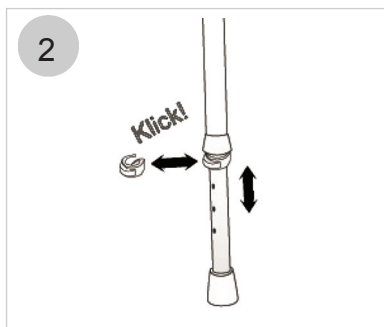
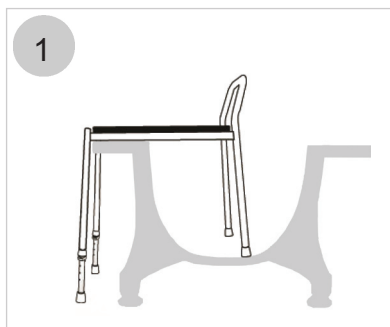
Tel: +46 (0)8 5000 5240

www.swereco.com

info@swereco.com

Användning:

1. Installera duschpallen. Ett benpar (de reglerbara) utanför badkaret och ett benpar inne i badkaret.
2. För justering av höjden. Tryck loss clipset från benet, justera till rätt höjd och tryck sedan dit clipset igen. Kontrollera att clipset är ordentligt intryckt före användning. Ersätts ett gammalt clips med ett nytt kontrollera att det är rätt storlek. (finns flera)
3. Kontrollera stödfötterna före användning. Skadade eller utslitna stödfötter skall bytas ut mot nya.



Skötselanvisningar: Rengörs regelbundet vid behov (min 1ggr/månad) med tvållösning, ph 5-9. Vid byte av brukare skall produkten desinficeras, autoklaveras i max 85° i max 3 minuter. Alternativt torkas med 70% isopropanol.

Återvinning: Då produkten är uttjänt återvinns den som metallskrot och plastavfall. Emballaget består av wellpapp och återvinns i enlighet med detta.

Tillbehör:

Art. nr 14295010-S Förlängare Halten

Reservdelar:

- Art. nr 120695, Stödfot 18 mm till ställbara ben
- Art. nr 120700, Stödfot 22 mm till fasta ben
- Art. nr 14420213, Clips 25 mm
- Art. nr 14200004, Pur-stav i Polyuretanskum



Allvarliga händelser som inträffar under användande skall rapporteras till Swereco