

## GLIDBRÄDA, GLIDER

Artikelnummer: 118900, 118902

**Avsedd användning:** Glidbräda Glider (art. nr. 118900) används för förflyttning av sittande patienter mellan t.ex. rullstol och säng eller bil. Glidbräda Glider x 2 (art. nr. 118902) används vid förflyttning av liggande patienter. Materialet i plattan har låg friktion för säker, enkel och snabb överföring. Hantering och förvaring underlättas genom att plattan är vikbar.



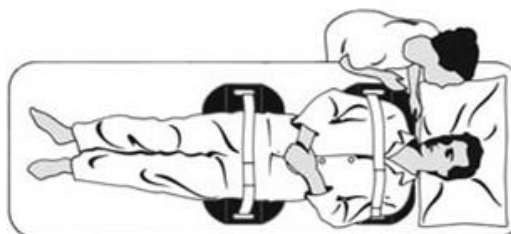
### Teknisk specifikation

Art nr: **118900** Glidbräda Glider, inkl. anti-glidband

Art nr: **118902** Glidbräda Glider 2 st.,  
inkl. säkerhetsremmar

Längd: 64 cm  
Bredd: 35 cm  
Bredd hopfälld: 12 cm  
Tjocklek: 0,45 cm, hopfälld: ca 2 cm  
Vikt: 0,8 kg per st.  
Material: PP

**Reservdelar:** Art. nr: 11890005, Anti-glidband 10x5cm



### Säkerhetsanvisningar:

- Produkten bör ej brukas på annat sätt än vad som är avsett.
- Avståndet mellan de två fasta punkter som överflyttningen skall ske mellan får vara max 20 cm.
- Vid förflyttning av sittande patienter ska medföljande anti-glidband fästas under glidbrädan så att den inte glider mot underlaget.
- Vid förflyttning av liggande patienter ska medföljande säkerhetsremmar användas.
- Innan överflyttning sker, se till att brädan ligger stadigt.
- Om överflyttning sker till eller från rullande föremål, t.ex. rullstol eller säng med hjul, se till att hjulen är låsta så att rullstolen/sängen ej rör sig under överflyttningen.
- Max brukarvikt 120 kg.

**Symboler:** Förklaring av symbolerna på produkten och i bruksanvisningen.



Max säker brukarvikt

Max 120 kg



Tvättas i max 85°C i  
max 3 minuter.



Kan tvättas med alkalisk  
tvållösning, pH 5-9.



Produkten följer (EU) MDR  
2017/745 och 2007/47/EG för  
medicintekniska produkter.

Tillverkad av:

**Swereco AB**

Vagnvägen 4

SE-364 42 Lenhovda

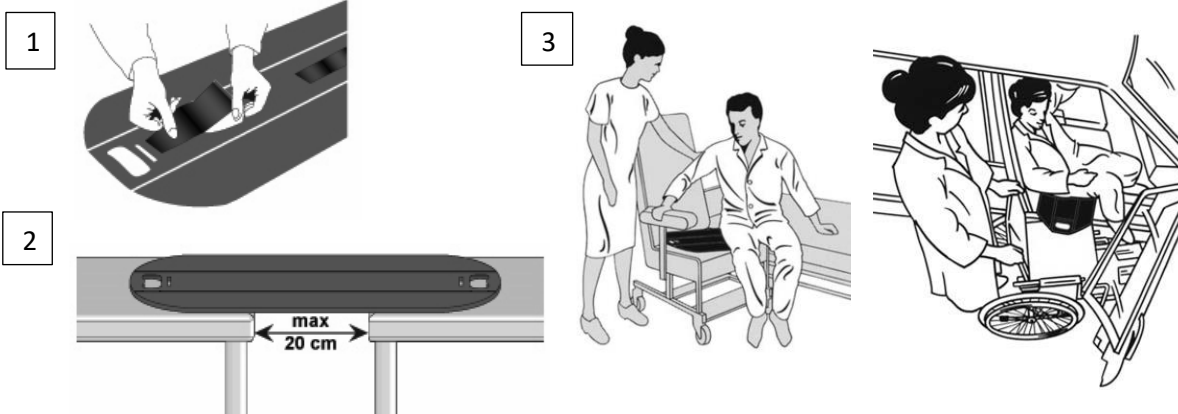
Tel: +46 (0)8 5000 5240

[www.swereco.com](http://www.swereco.com)

[info@swereco.com](mailto:info@swereco.com)

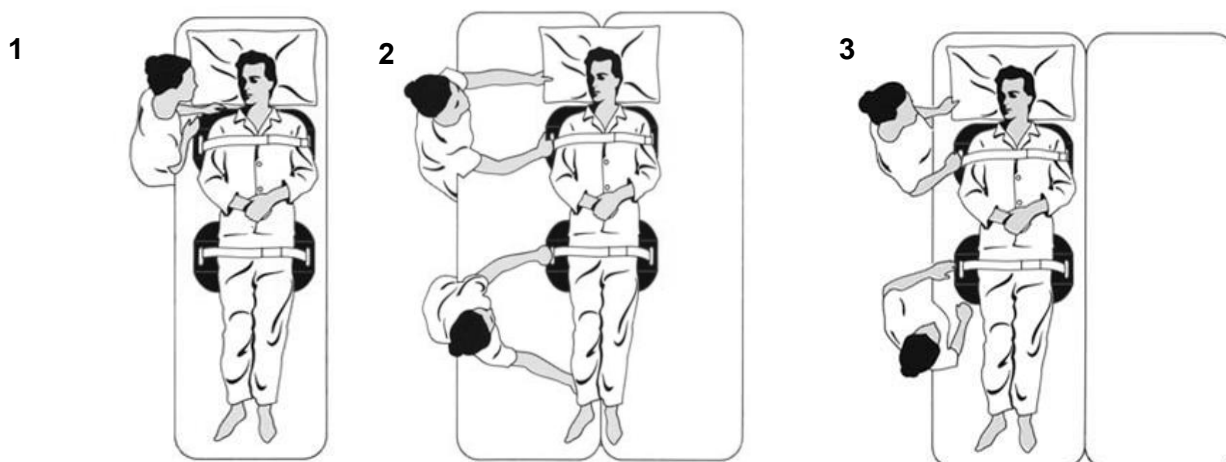
## Användning:

1. Vid överflyttning av **sittande patient**: Fäst de självhäftande anti-glidbanden på plattans undersida.
2. Placera rullstol eller liknande så nära patient som möjligt och i samma höjdnivå. Kontrollera att avståndet mellan uppläggningspunkterna inte överstiger 20 cm.
3. Lås alla hjul och skjut in ena änden av plattan under patienten och placera den andra änden på den plats som överföringen ska göras till. Patienten kan nu glida på plattan med minimal ansträngning. OBS! Plattan ska ligga stilla på underlagen och personen ska glida över plattan.



Vid överflyttning av **liggande patient** används Glider x 2. (utan anti-glidband):

1. Skjut in ena plattan under patientens skuldra och den andra under höften. Spänn fast med säkerhetsremmarna.
2. Placera säng eller bord så nära patient som möjligt och i samma höjdnivå. Kontrollera att avståndet mellan uppläggningspunkterna inte överstiger 20 cm. Lås alla hjul.
3. Flytta patienten till den andra ytan genom att dra lika mycket i båda plattorna och samtidigt ge stöd åt patientens huvud och ben. En kudde kan med fördel användas till huvudet.



**Skötselansvisningar:** Rengörs regelbundet vid behov (min 1ggr/månad) med tvällösning, pH 5-9. Vid byte av brukare skall produkten desinficeras, autoklaveras i max 85° i max 3 minuter. Alternativt torkas med 70% isopropanol.

**Återvinning:** Då produkten är uttjänt återvinns den som plastavfall. Emballaget består av wellpapp och återvinns i enlighet med detta.



Alla allvarliga händelser som inträffar under användning skall rapporteras till Swereco AB.